

Rozwiązania ICT

w ramach projektu „Nowoczesne technologie
i robotyka motorem działań uczniów”

Nauczyciele z Zespołu Szkół im. Jana Pawła II w Grodzisku Dolnym uzyskali certyfikaty z kursów w EUROPASS SRL we Florencji w ramach projektu „Nowoczesne technologie i robotyka motorem działań uczniów” realizowanego ze środków Europejskiego Funduszu Społecznego, Program Operacyjny Wiedza Edukacja Rozwój (POWER).



W ramach kursu
dotyczącego rozwiązań
ICT poznaliśmy kilka
ciekawych rozwiązań,
które można
wykorzystać w swojej
pracy.



edpuzzle

Edpuzzle to wygodne narzędzie do **personalizacji filmów**. Wybieramy film – własny lub z szerokiej bazy dostępnych filmów, a następnie możemy dostosować go do swoich potrzeb wycinając odpowiedni fragment, dodając do niego własną ścieżkę dźwiękową, notatki lub pytania w formie quizu. Najważniejszą zaletą Edpuzzli jest to, że umożliwiają uczniom samodzielną pracę na bazie wybranego i przygotowanego przez nas filmu. Każdy pracuje w swoim tempie, może wielokrotnie odsłuchać dany fragment, może też od razu otrzymać informację zwrotną dotyczącą pytania, na które właśnie odpowiedział. Edpuzzle nadają się znakomicie do odwróconych lekcji jako ciekawy i angażujący sposób na zapoznanie się z krótkim materiałem.

Search or paste YouTube URL



My Content



Search

+ Add folder

All

Folders

Videos

Projects

Videos



01:30 3

Camel Jumping



03:26 10

Underwater Hockey



06:05

5 Of The World's Strange Sports Explained



09:54 11

Weird Sports



01:49 9

Spaghetti Carbonara Recipe!
Quick and Easy Meal!



02:59 5

British Food . Learn E

Camel Jumping

Anna Zygmunt



MULTIPLE CHOICE QUESTION

What is camel jumping about?

- camels jumping
- men jumping camels
- camels jumping over the obstacles

Rewatch

Skip



padlet

Padlet – to **wirtualna tablica** w Internecie. Jest narzędziem, za pomocą którego można uporządkować informacje na określony temat. To rodzaj **wirtualnej „ściany”**, na której można zawieszać adresy stron internetowych, obrazki, zdjęcia (także te wprost z kamery). Narzędzie to może być wykorzystane jako: tablica z wiadomościami, miejsce do dyskusji, szybkie uzyskanie odpowiedzi na pytanie (ankieta, ewaluacja), burza mózgów, informacja zwrotna dla uczniów.

Można też padlet potraktować jako miejsce gromadzenia linków czy innych materiałów związanych z danym tematem czy przypisanym do danej klasy jako aktualna tablica z wiadomościami, tablica związana z danym działem czy omawianą lekturą. Można ją potraktować jako miejsce, gdzie uczniowie wypowiedzą się na określony temat, opowiedzą o sobie, czy zrobią wspólny projekt, wymienią się materiałami czy pomysłami.

LET'S LEARN AND HAVE FUN!

Drodzy uczniowie, ten padlet to taka nasza tablica. Będę Wam tu umieszczała różne zadania. Możecie próbować różnych, z różnych klas. Powodzenia!

KLASY DRUGIE

25.06 2b, c, d

Podsumowanie klasa 2

PPTX

Podsumowanie klasa 2

To już jest koniec naszych wspólnych lekcji w drugiej klasie. Dla przypomnienia i utrwalenia przygotowałam Wam prezentację. Obejrzyjcie, przypomnijcie sobie słówka i pośpiewajcie piosenki (klikacie w link).
Have a nice holiday!!!!!!

22.06 2c 23.06 2d 24.06 2b

niksowani.pl

KLASY TRZECIE

22.06 3c 23.06 3b



quizizz.com

Play multiplayer quizzes!

Dzisiaj będziemy sobie powtarzać to, czego uczyliśmy się w tym roku:).

1. Wykonajcie pierwszy quiz

2. Teraz czeka na Was quiz na temat jedzenia



quizizz.com

Play multiplayer quizzes!

3. Następny quiz to słownictwo dotyczące wyglądu



PIOSENKI I FILMY

Obejrzyj kolejny odcinek Steva



YouTube

ZOO Animals for Kids | Stories from Steve and Maggie | Learn Speaking Wow English TV | Words ingles

Four seasons- 4 pory roku



YouTube

Kids vocabulary - Four Seasons - 4 seasons in a year - English educational video for kids

Short stories



GRY I ZADANIA DODATKOWE

Zrób quiz o zwierzętach



quizizz.com

Play multiplayer quizzes!

Wild animals - wykonuj zadania, a przejdziesz na następny poziom



tinycards.duolingo.com

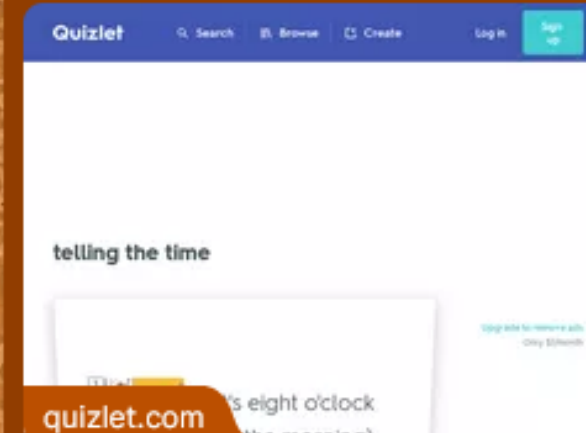
Wild Animals flashcards on Tinycards

Clothes



QUIZLET

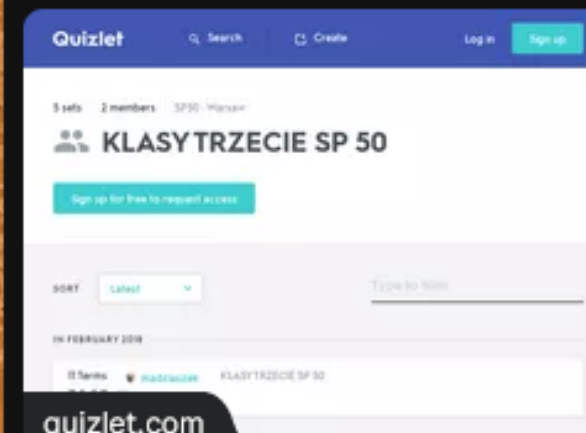
Klasy trzecie - powtórka z rozdziału 5



quizlet.com

telling the time

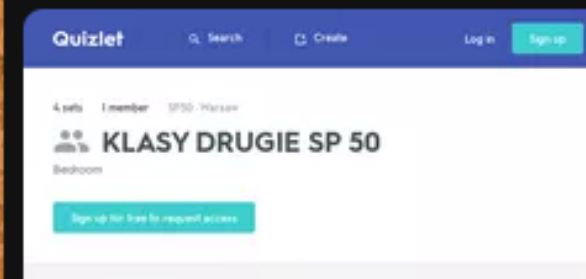
Zestawy dla klas trzecich



quizlet.com

KLASY TRZECIE SP 50 | Quizlet

Zestawy dla klas drugich



quizlet.com

KLASY DRUGIE SP 50






Trello

Trello - to aplikacja do zarządzania zadaniami i współdziałania. To rodzaj wirtualnej tablicy czy zbioru list To Do ("do zrobienia"). Dzięki niej łatwiej unaocznisz sobie i innym co jeszcze musimy wykonać i jaki jest aktualny stan projektu czy zadania. Sposób działania Trello jest bardzo prosty: tworzymy zespoły (jeśli chcemy, zespół może być też jednoosobowy) i przypisujemy im tablice (tablice są najważniejsze!). Na każdej tablicy tworzymy listy, a na listach karty.




Karty możemy zapisywać, modyfikować, przesuwac pomiedzy listami. Mozemy tez nadawac kartom terminy wykonania i przypisywac naniesione na nie zadania czlonkom zespołu. Do kart mozemy tez dodawac pliki i listy zadań.



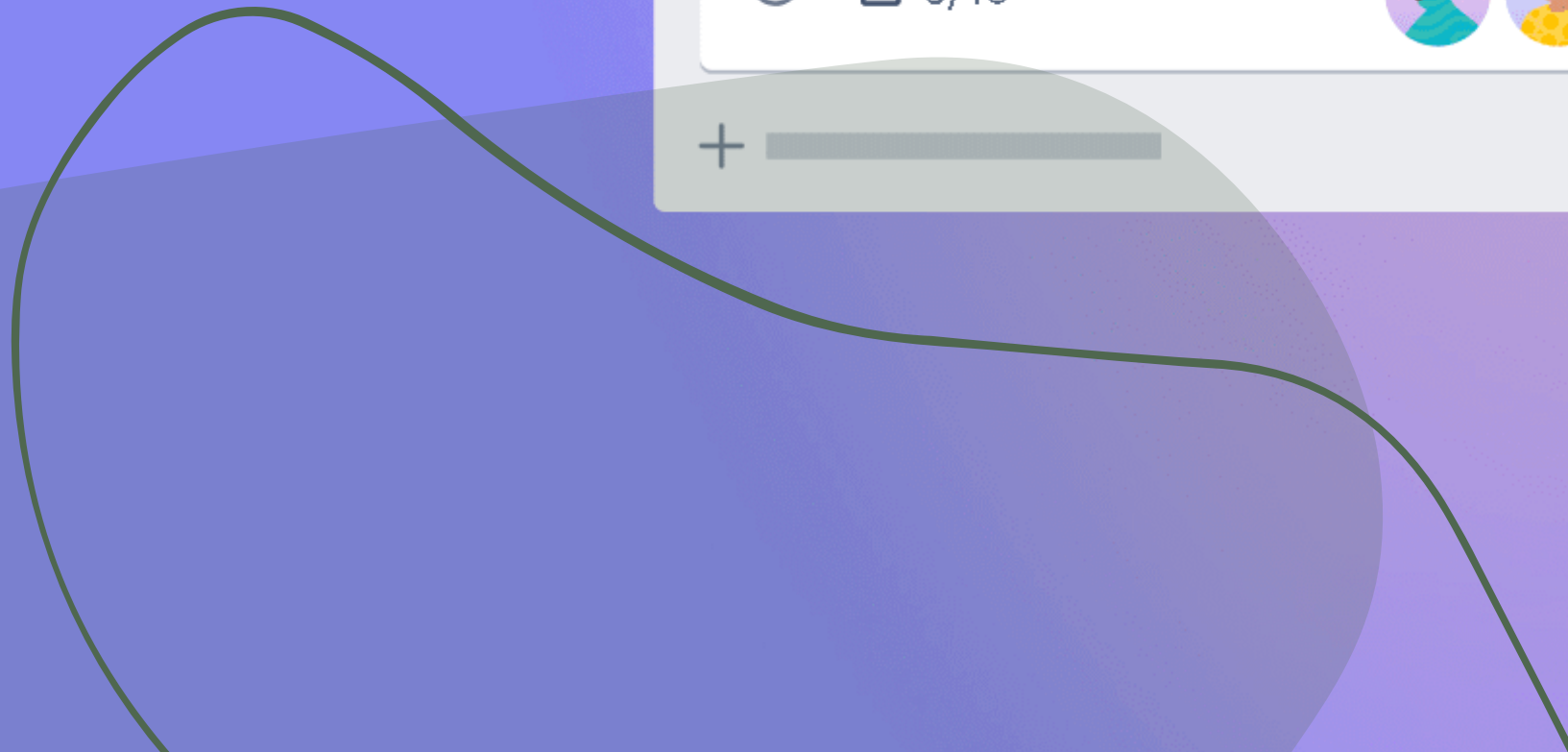





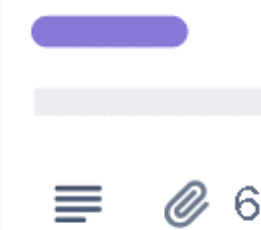

Do zrobienia



W trakcie



Gotowe





nearpod

Nearpod – to platforma edukacyjna, która pozwala stworzyć interaktywną aktywność lub całą lekcję i na wielu urządzeniach w klasie wyświetlać treści nauczyciela i uczniów oraz w czasie rzeczywistym widzieć pracę uczniów nad zadaniem. Darmowa licencja pozwala na włączenie się do platformy Nearpod 30 użytkowników jednocześnie. Uczniowie pracują indywidualnie lub w parach we własnym tempie, a następnie przesyłają rezultaty pracy na podane przez nauczyciela konto. Nauczyciel może sterować działaniami uczniów, a także wyświetlać efekt pracy na tablicy interaktywnej w czasie rzeczywistym. Jest to zatem bardzo wygodne narzędzie dla nauczyciela. Istotne jest też to, że nauczyciel cały czas monitoruje pracę uczniów i widzi na podglądzie konta nauczyciela, jak pracują lub jakie są rezultaty ich pracy w tablecie.

+ Add New

Delete Slide

Copy (Ctrl+C)

Paste (Ctrl+V)

Convert to Draw It



Add Content & Activities

Welcome to our school



1 Slide Editor

Some facts...

- There are over 200 students in our school
- The staff is about 30 people
- There is a kindergarden for children from 3 to 6 and a primary school up to the 8th grade

2 Slide Editor

About us

Renata - a teacher of nature and technical activities

Anna - a teacher of English language

Waldemar - a teacher of social studies and religious education

3 Slide Editor

Challenges and problems


- keeping students motivated
- being a motivating and encouraging teacher
- dealing with student family problems



4 Slide Editor

Our expectations

- using new tools
- finding new applications
- learning about new teaching methods and aids
- motivating students through new technologies
- combining learning with fun



5 Slide Editor

Video

6 Jasełka w Zespole Szkół im. Jan...

Drop any files here!



plickers
clickers, simplified

Plickers – to aplikacja, dzięki której możemy przeprowadzić **szybką sondę w klasie lub mały test**. Sprawdzi się we wszystkich sytuacjach, w których używamy metod znanych z oceniania kształtującego. Nie oczekujmy od niej zbyt wiele, gdyż posiada jedynie najprostsze funkcje. Ma jednak jedną ogromną zaletę, do jej wykorzystania nasi **uczniowie nie potrzebują żadnych urządzeń elektronicznych**. Wystarczy smartfon lub tablet z dostępem do Internetu dla nauczyciela i wydrukowane specjalne kody kreskowe dla uczniów. Taki zestaw z powodzeniem możemy wykorzystać wychodząc ze szkolnych ławek i udając się na zajęcia w terenie. Będzie to także fajne narzędzie dla tych, którzy lubią organizować przeróżne quizy podczas wycieczek, obozów, kolonii.



Quizlet


Quizlet – to aplikacja mobilna i strona internetowa, która umożliwia **skuteczną i przyjemną naukę słownictwa**. Dzięki niej można uczyć się w każdym miejscu i o każdej porze dnia. Quizlet zawiera ponad 150 milionów zestawów fiszek na setki różnych tematów, z których można korzystać w trakcie nauki. Szukaj według słów kluczowych, tematów i tytułów, aby odnaleźć zestawy, które okażą się pomocne w nauce. Wystarczy, że za pomocą lupki wyszukamy tego co nas interesuje, np. animals, irregular verbs. Zestawy często zawierają obrazki i zdjęcia, co zdecydowanie ułatwi zapamiętywanie słówek i uatrakcyjni naukę.

Angielski-słówka z działu 6 (jedzenie)

★ Oceń jako pierwszy

Zajęcia w klasie

 Classic Live

 Checkpoint Nowy

Samodzielna nauka

 Fiszki

 Ucz się

 Test

 Dopasowania

Pojęcia 

1 / 167



apricot



Definicja 

6 z 20

jeżyna

Wybierz poprawne pojęcie

blueberry

apricot

blackberry

raspberry

TEDEd

LESSONS WORTH SHARING

TED ED - To kanał YouTube, który powstał w 2012 roku. Jego głównym celem jest **promowanie edukacji** za pomocą krótkich, **kilku minutowych filmików** zamieszczonych w najpopularniejszej przeglądarce filmów na świecie. Filmy tworzone są przez najlepszych nauczycieli z całego świata i przy współpracy z grafikami przetwarzane są na animacje, które trafiają na stronę TED-ed. Dzięki czemu każdy z nas może oglądać i dzielić się umieszczanymi tam materiałami. Platforma zawiera obecnie materiały w języku angielskim, ale TED od początku działalności opracował bardzo wygodny sposób dodawania napisów w innych językach, również w języku polskim.



Watch

Think

Dig Deeper

Discuss

Customize this lesson

307

Create and share a new lesson based on this one.



Share:



OBS Studio




OBS studio - Program umożliwia użytkownikowi **nagrywanie materiału audio/wideo** z dowolnego źródła, a także **jego transmisję** za pośrednictwem Internetu w czasie rzeczywistym. Potrafi on zapisywać wideo do plików FLV i MP4. Z powodzeniem wykorzystywany on może być nie tylko do streamingu naszej rozgrywki w ulubione gry, ale również obrazu z kamery, pojedynczych zdjęć czy pokazów slajdów. Jego funkcje docenią z pewnością osoby zajmujące się tworzeniem różnego rodzaju pokazów czy filmików instruktażowych.





Stop Motion Studio

Stop Motion Studio – (inaczej **animacja poklatkowa**) to **animacja** stworzona na podstawie osobnych zdjęć (kilku, kilkunastu, kilkudziesięciu, a nawet kilkuset w zależności od długości historii jaką chcemy opowiedzieć). Aby stworzyć taki filmik, należy dodawać lub przesuwając obiekty względem nieruchomego tła jednocześnie za każdym razem fotografując kolejną scenę. Kadr musi pozostać dokładnie taki sam. Kiedy wszystkie zdjęcia (klatki) zostaną połączone, powstanie animowany obraz, a widz będzie miał wrażenie, jakby przedmioty same się poruszały. Znamy tę technikę z klasycznych filmów animowanych. Aktualnie dzięki social mediom ponownie zyskała na znaczeniu, a wręcz stała się ciekawą modą i formą przyciągania uwagi obserwatorów. Zaletą tego narzędzia jest duża funkcjonalność wersji bezpłatnej.









Dziękuję za uwagę.

